

..... CHIFFRES CLÉS 2015

BÂTIMENT / TRAVAUX PUBLICS
INDUSTRIE **DES MATÉRIAUX**



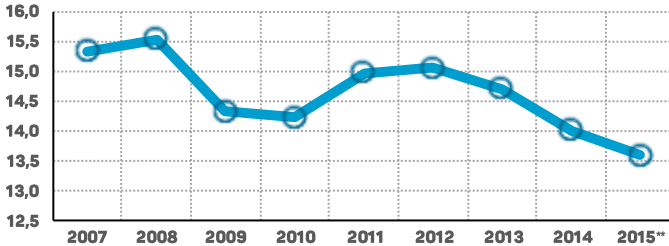
..... EN RHÔNE-ALPES



CERA - Observatoire régional du BTP
04-72-61-06-30 | cera@cera-btp.fr | 55 avenue Gallienne - 69100 VILLEURBANNE
www.cellule-eco-rhone-alpes.asso.fr | www.cerc-actu.com

CHIFFRE D'AFFAIRES

ÉVOLUTION DU CHIFFRE D'AFFAIRES DU BÂTIMENT EN RHÔNE-ALPES EN MDE



RHÔNE-ALPES
13,6 MDE
 (ESTIMATION 2015)
 -3% EN 1 AN

CARACTÉRISTIQUES ÉCONOMIQUES



51 589

ENTREPRISES & ÉTABLISSEMENTS*



114 783

SALARIÉS
 -3,5% EN 1 AN

8 124

INTERIMAIRES
 +4% EN 1 AN

110 K€UROS/SALARIÉS
 DE PRODUCTION MOYENNE



JEUNES EN
 FORMATION INITIALE

7 368

EN APPRENTISSAGE

6 426

EN VOIE SCOLAIRE

CARACTÉRISTIQUES DES CHANTIERS



LOGEMENT

43 700

PERMIS DE CONSTRUIRE AUTORISÉS

42 800

LOGEMENTS MIS EN CHANTIER
 -7% EN 1 AN

Le nombre de logements neufs engagés dans une labellisation représente 18% du nombre de logements autorisés

ENVIRON
65 700

LOGEMENTS RÉNOVÉS*



LOCAUX

3 457

MILLIERS DE M² AUTORISÉS

2 148

MILLIERS DE M² MIS EN CHANTIER
 -6,5% EN 1 AN

ENTRE

1 811 et **1 899**

MILLIONS D'EUROS DE DÉPENSES DES
 COLLECTIVITÉS LOCALES

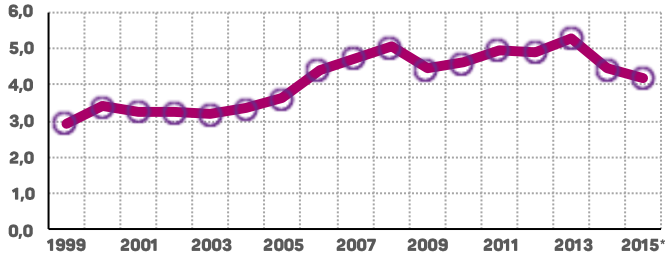
-12% à -16% EN RHÔNE-ALPES

-8% à -13% EN FRANCE

TRAVAUX PUBLICS

CHIFFRE D'AFFAIRES

ÉVOLUTION DU CHIFFRE D'AFFAIRES DES TRAVAUX PUBLICS EN RHÔNE-ALPES EN MDE



RHÔNE-ALPES

4,2 MDE

(ESTIMATION 2015)

-5% EN 1 AN

CARACTÉRISTIQUES ÉCONOMIQUES



4 633

ENTREPRISES & ÉTABLISSEMENTS*



30 433

SALARIÉS
-3,5% EN 1 AN

2 300

INTERIMAIRES
-12% EN 1 AN

128 K€UROS/SALARIÉS
DE PRODUCTION MOYENNE



JEUNES EN
FORMATION INITIALE

749

EN APPRENTISSAGE

240

EN VOIE SCOLAIRE

PANORAMA DE LA CLIENTÈLE

RÉPARTITION DE LA CLIENTÈLE DANS LES TRAVAUX PUBLICS*

48%
COLLECTIVITÉS
LOCALES

30%
PRIVE

15%
GRANDES
ENTREPRISES
PUBLIQUES

5%
CONCESSIONS ET
CONTRATS DE
PARTENARIAT

2%
ÉTAT

ENTRE **2 297** et **2 371** MILLIONS D'EUROS DE DÉPENSES
DES COLLECTIVITÉS LOCALES EN RHÔNE-ALPES

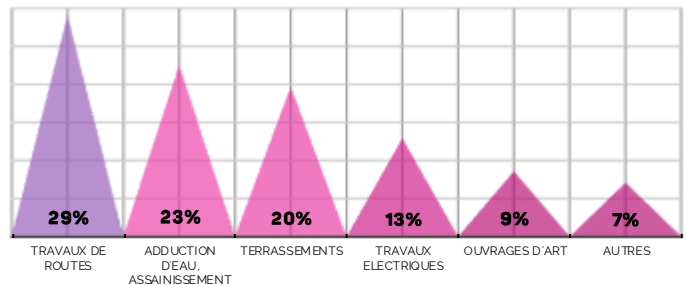
-6% à -9% EN RHÔNE-ALPES; -1% à -5% EN FRANCE

TYPE DE TRAVAUX

32% DES TRAVAUX EN
ENTRETIEN-RÉNOVATION*

68% DES TRAVAUX EN
CONSTRUCTION NEUVE*

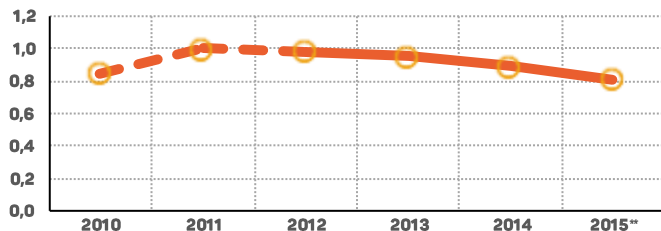
RÉPARTITION DES TRAVAUX EFFECTUÉS DANS LES TRAVAUX PUBLICS*



INDUSTRIE DES MATÉRIAUX

CHIFFRE D'AFFAIRES

ÉVOLUTION DU CHIFFRE D'AFFAIRES DES MATÉRIAUX
EN RHÔNE-ALPES EN MDE



RHÔNE-ALPES

0,8 MDE

(ESTIMATION 2015)

-9% EN 1 AN

CARACTÉRISTIQUES ÉCONOMIQUES



358 ENTREPRISES*

2,3 MILLIONS D'€/ENTREPRISE EN MOYENNE

818 SITES*



3 046 SALARIÉS*

267 K€UROS/SALARIÉS DE PRODUCTION MOYENNE

TYPES DE MATÉRIAUX



CONSOMMATION
CIMENT

2,1

MILLIONS DE TONNES



0,3

TONNE DE CIMENT
PAR HABITANT EN
RHÔNE-ALPES



PRODUCTION
GRANULAT

33,5

MILLIONS DE TONNES



5,2

TONNES DE GRANULAT
PAR HABITANT EN
RHÔNE-ALPES



PRODUCTION
B.P.E

3,9

MILLIONS DE M³



0,6

M³ DE B.P.E
PAR HABITANT EN
RHÔNE-ALPES

REPARTITION DES PRODUCTIONS

RÉPARTITION DU CHIFFRE D'AFFAIRES DE L'INDUSTRIE DES MATÉRIAUX*
(données France)

